注意事項

以下の内容に同意いただいた上でご受講いただきますようお願いいたします。
・推奨ブラウザは、Chrome、Edge、Safariです。
・学科受講においては、早送り・停止・巻き戻しはできません。
・受講中に撮影が行われますので、カメラをオンにするようにお願いいたします。
※受講完了後、承認された学科についての撮影画像は消去していきます。
・途中と最後に学科問題が出題されます。未回答のまま放置されますと、受講されていないと判断され、動画は中断となります。最初から受講しなおしとなりますのでご注意ください。

教習を進めるうえで特にご注意！

・学科１・２１・２４～２６（応急救護）はオンライン学科の対象外です。
教習所で直接ご受講ください。
・学科承認には１営業日必要になります。**以下の期限までにご受講が終わっていなければ次の教習や検定が受けられませんのでご注意ください。**
修了検定（仮免検定）…２営業日前までに１段階の学科を全て受講済みになること。
高速教習… ２営業日前までに２２、２３学科を全て受講済みになること。
卒業検定… ２営業日前までに２段階の学科を全て受講済みになること。
準中型貨物… ２営業日前までに１４、１９学科を全て受講済みになること。
準中型セット… ２営業日前までに１３学科を受講済みになること。
準中型夜シ… ２営業日前までに１５学科を受講済みになること。

以下の場合には、最後まで視聴されたとしても単位が認定されません。
最初から受講しなおしとなりますのでご注意ください。
①ご本人の受講が確認できない写真が１枚以上見受けられた場合
（顔が画面に映っていない・画面が暗く、顔が判別できない等）
※外せる環境であれば、マスクは未着用でご受講いただくようご協力をお願いいたします。
②ご入所時の写真と受講時の写真があきらかに別人である場合
③望ましくない受講態度が１枚以上見受けられた場合
（離席・居眠り・寝っ転がっている・携帯機器の使用・移動中・雑談・飲酒・喫煙等）

以下の行為は動画が強制的に中断し再受講となります。
（中断は即座にではなく、撮影等のタイミングで行われます）
※中断されなかった場合も、受講時間に明らかに異常が見られた場合、受講無効となります。
・携帯電話での受講中に通話やメッセージ確認などの操作をした場合
・画面を消した場合
・カメラをオフにした場合
・途中３問の確認問題に未回答のまま放置
・通信やバッテリーが切れた場合
・２台以上の端末での同時ログイン行為
・Bluetoothにて繋いでいるワイヤレスイヤホンを外した場合

東京人 TokyoShajin
武蔵境
東京都公安委員会指定
教習所

学科オンデマンドシステム

1.初回ログイン

ログイン

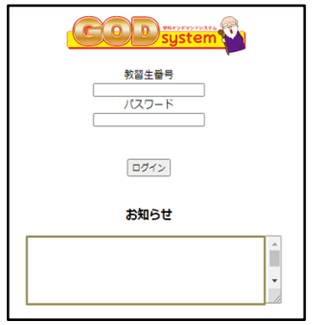

1)教習生番号を入力
2)パスワードを入力
（初回は生年月日8桁）
3)「ログイン」ボタンクリック

1)写真登録枠に表示されている写真を確認し「撮影」ボタンをクリック
※マスク・帽子・サングラス等着用は承認されません。
2)新しいパスワードを入力
（英数字：8文字以上）
3)確認用のパスワードを入力

1)写真、パスワードを確認
2)写真を撮り直す場合は、「撮り直し」ボタンクリック
3)「申請」ボタンクリック

2.ログイン（登録完了後から）

1)教習生番号を入力
2)新しいパスワードを入力
3)「ログイン」ボタンクリック

1)マイページの初期画面
2)赤枠を確認してください

赤枠の表示内容

申請中・・教習所での承認確認中です
確認が済むまで、お待ちください

撮り直し・・登録写真に不備があります
お知らせ欄を確認し、
再度写真撮影・申請をしてください
パスワードも再入力が必要です

学科受講・・学科受講可能です
受講を実施してください

※学科受講においては受講条件をクリアした後に、受講可能となります

3.学科受講選択

①受講状況
・未受講　・・未受講学科です
・受講中　・・現在受講している学科です
複数の学科を同時には受講できません
・・受講を途中でやめてしまった場合も同様の表記となります
・Video視聴完了　・・学科受講してVideoの最後まで視聴した状態です
・練習問題完了　・・学科受講後、練習問題を回答した状態です
・承認確認中　・・学科受講後、教習所での承認待ち状態です
しばらくお待ちください
・受講済　・・受講済み学科です
・承認不成立　・・受講後、教習所確認で写真が不承認となった学科です
④「写真確認」ボタンをクリックして確認してください
再度、最初から受講が必要です
・不必要学科　・・希望免許・所持免許によって、受講の必要がない学科です
②受講
・受講する　・・学科受講を開始するボタンです
・視聴のみ　・・受講済の学科を再度受講する場合です
③Q&A
・質問する　・・質問を開始するボタンです
・回答待ち　・・質問の送信を行った後、回答されるまでに表示されます
・回答済み　・・質問の回答がアップされている状態で、ボタンをクリックして回答を確認してください
④写真確認
・学科受講で、承認不成立となった場合、撮影された写真を自身で確認できます

4.学科受講前確認



1)注意事項を熟読してください

2)「同意する」のチェックボックスをONにしてください

3)同意後、「同意してカメラの設定へ」ボタンクリック

1)写真を確認し「受講を開始する」ボタンクリック

5.学科受講視聴

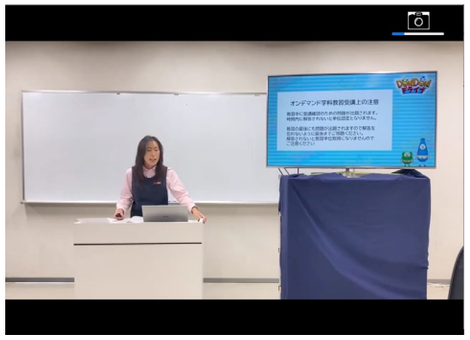

1)明るい場所で視聴してください

2)途中3回の確認問題が表示されますので、
1分以内に回答してください（学科12以外）

3)右上には経過時間とカメラマークを表示
（常時カメラで撮影しています）

4)受講終了後、練習問題が2問出題されますので
回答してください

5)練習問題の正解が表示されますので、確認後
「ホームに戻る」ボタンクリック

6)マイページが表示されます

6.その他

【注意事項】



【パスワード変更】

【質問の提出と回答】



1)質問は1回のみです

2)「回答待ち」クリックで質問内容の確認ができます

3)「回答済み」クリックで回答を確認します

【写真確認】

承認不成立となった場合、受講中の写真を確認できます

不成立となる一例を以下に示します

1)受講中不在でカメラに写らない または 写真が暗く顔の判別ができない
2)受講中、スマホ等を操作して学科受講に集中していない
3)受講中、居眠りをしている
4)受講中、飲食を行っている　etc

承認不成立となった学科は再受講してください